

ŽUPA SVETOG PETRA I PAVLA NOVO SELO-BALEGOVAC

# ŽUPSKE STATISTIKE I MATICE

**Demografski, pastoralni, socijalni i matični statistički podaci za Župu Novo Selo - Balegovac.**

**Demografski, socijalni i pastoralni podaci su obrađeni od 1923-2014 prema Matičnoj knjizi STANJA DUŠA. Matični su podaci obrađeni za period od 2001-2014 prema Matičnim knjigama od osnutka Župe.**

Statistike su rađene u prikozu **DOMICILNOG STANOVNIŠTVA I STANOVNIŠTVA U INOZEMSTVU**, a prijavljeno je u Župi.

Statistike domicilnog stanovništva obuhvaćene su s gotovo 100% točnošću, dok su statistike inozemnog stanovništva urađene prema trenutnom stanju prijavljenih.

Statistike su popraćene **slikovnim, tabličnim i brojčanim pokazateljima.**

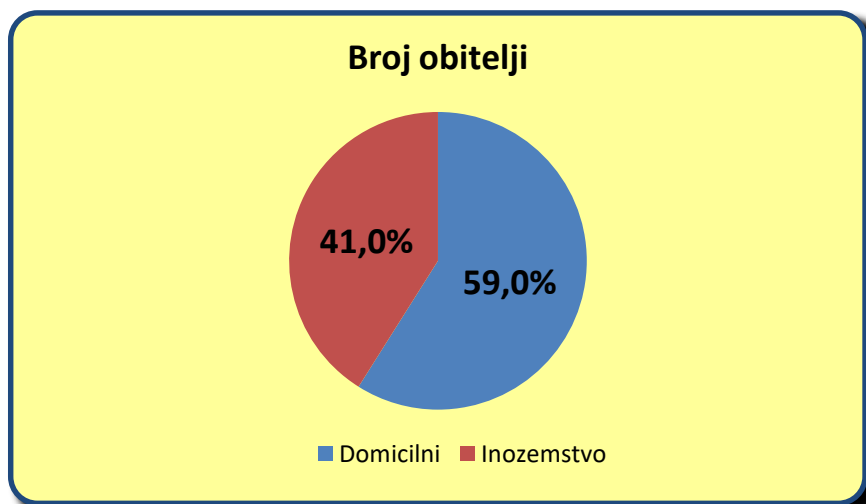
2014.GODINA

## OPĆI PODACI O OBITELJIMA

### BROJ OBITELJI U ŽUPI

Ukupno u Župi Novo Selo-Balegovac ima **402** obitelji od kojih je:

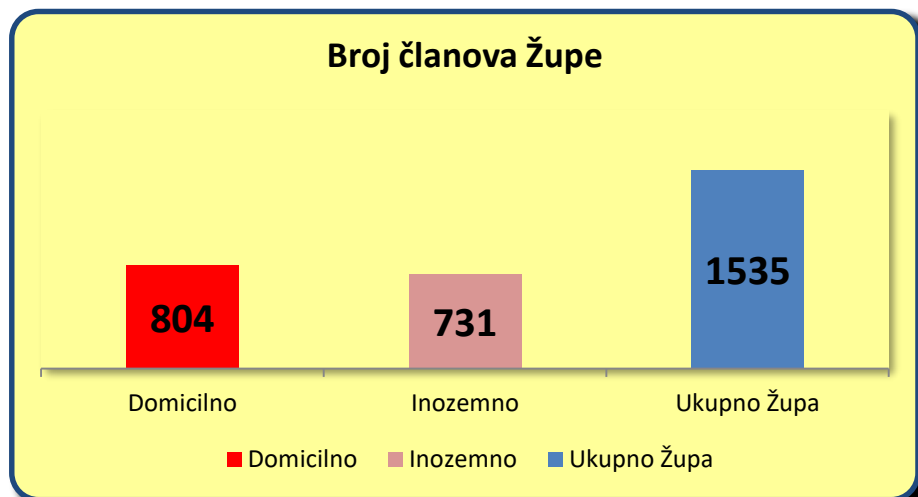
- broj domicilnih obitelji: **237** obitelji
- broj obitelji u inozemstvu: **165** obitelji



### BROJ ČLANOVA ŽUPE

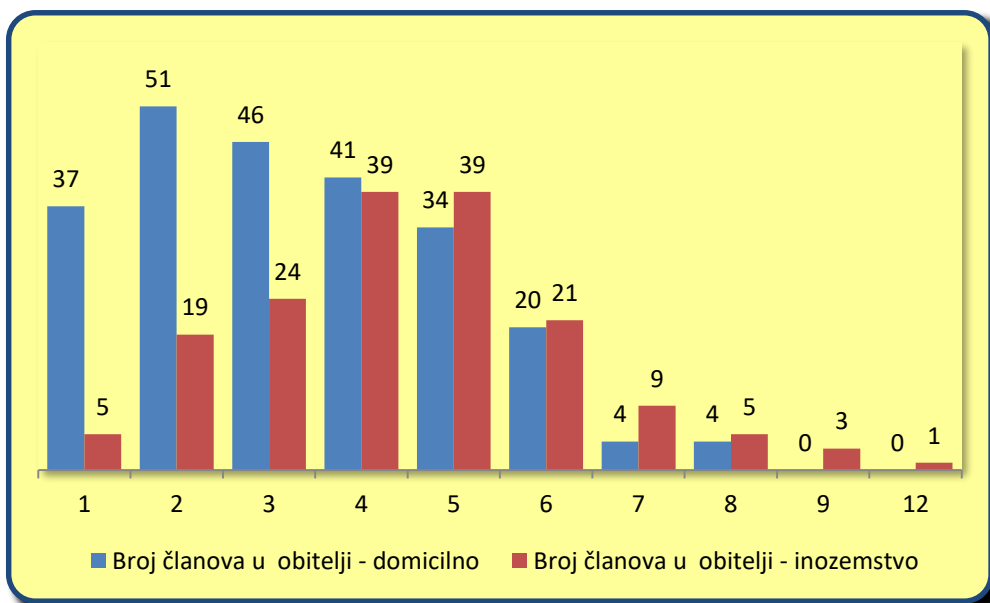
Župa Novo Selo-Balegovac broji ukupno **1535** članova.

- domicilnih članova Župe je: **804** članova
- inozemnih članova Župe je: **731** član



## PRIKAZ PO BROJU ČLANOVA U OBITELJI

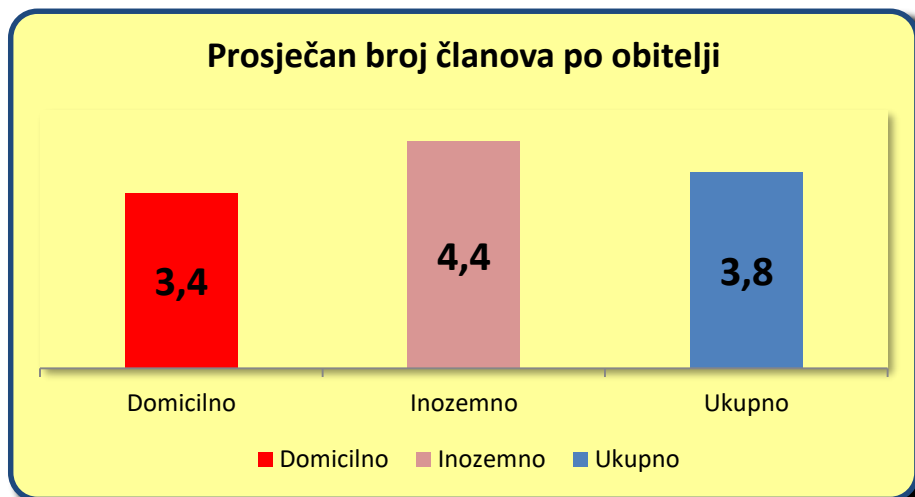
OBITELJI PO BROJU ČLANOVA											
	1	2	3	4	5	6	7	8	9	12	Σ
Domicilno	37	51	46	41	34	20	4	4	0	0	237
Inozemno	5	19	24	39	39	21	9	5	3	1	165
<b>SVEUKUPNO 402 OBITELJI</b>											



## PROSJEČAN BROJ ČLANOVA PO OBITELJI U ŽUPI

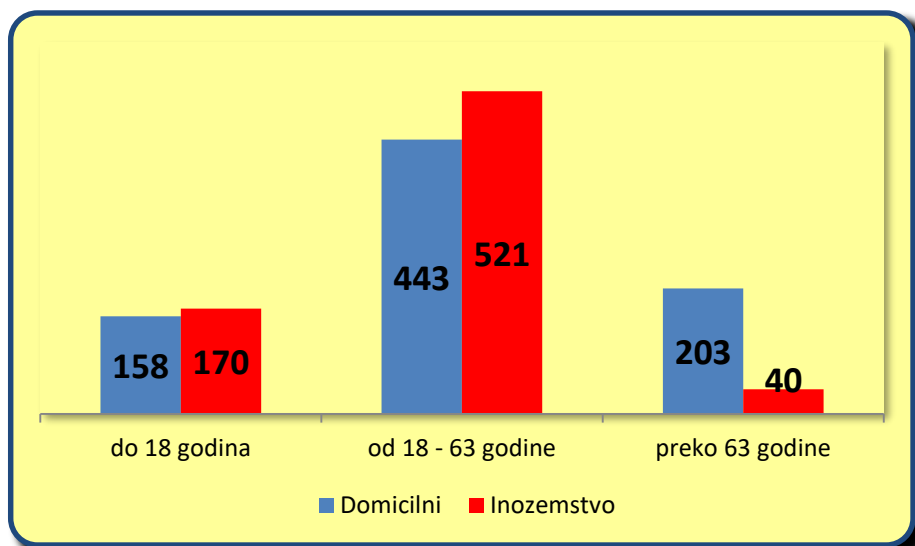
Prosječan broj članova po obitelji u Župi Novo Selo-Balegovac je **3,8** članova.

- Prosječan broj članova po domicilnoj obitelji: **3,4** člana
- Prosječan broj članova po inozemnoj obitelji: **4,4** člana



## STAROSNA STRUKTURA

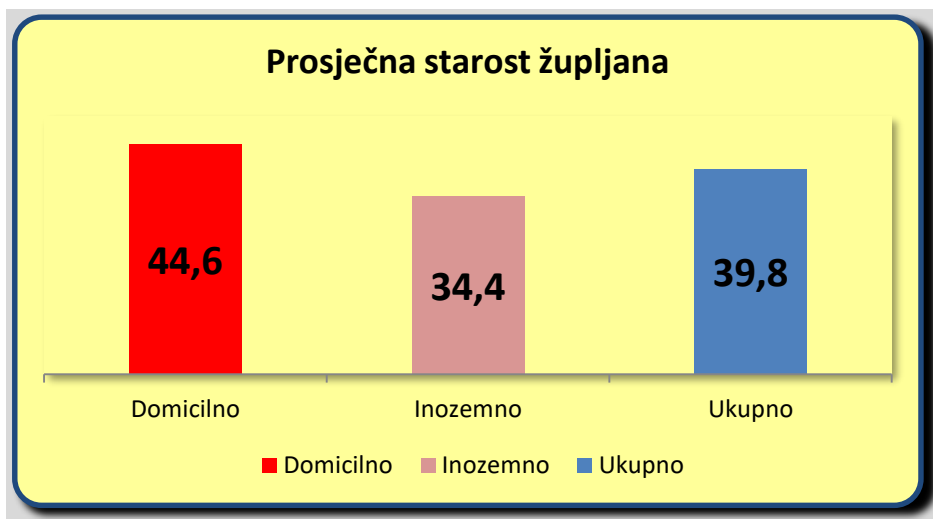
- domicilnih članova župe **do 18** godina: **158** članova
- članova župe u inozemstvu **do 18** godina: **170** članova
- domicilnih članova župe **od 18-63** godine: **443** člana
- članova župe u inozemstvu **od 18-63** godine: **521** član
- domicilnih članova župe **preko 63** godine: **203** člana
- članova župe u inozemstvu **preko 63** godine: **40** članova



## PROSJEČNA STAROST U ŽUPI

Prosječan starost stanovništva Župe Novo Selo-Balegovac je **40** godina.

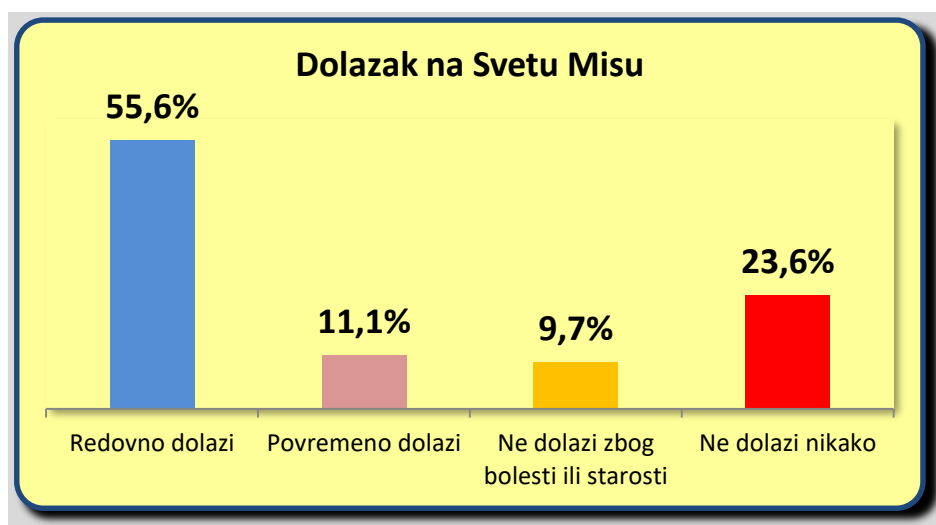
- Prosječna starost domicilnih župljana: **44** godine
- Prosječna starost inozemnih župljana: **34** godine



## PASTORALNA SLIKA ŽUPE

### DOLAZAK NA SVETU MISU (Domicilni župljani)

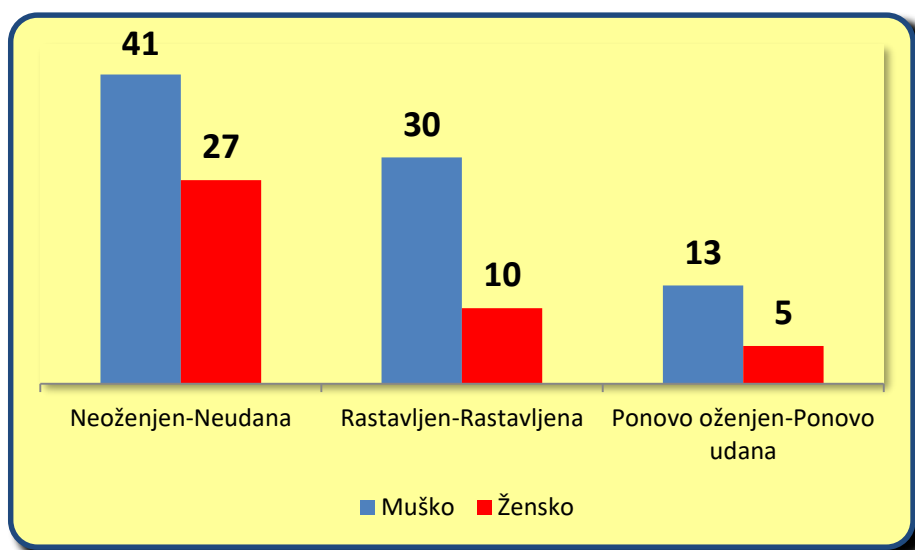
DOLAZAK NA SVETU MISU		
	Broj osoba	postotak
Dolazi na Sv.Misu <b>redovno</b>	447	55,6 %
Dolazi na Sv.Misu <b>povremeno</b>	89	11,1 %
Ne dolazi na Sv.Misu <b>zbog bolesti ili starosti</b>	78	9,7 %
Ne dolazi na Sv.Misu <b>nikako</b>	190	23,6 %
<b>Σ</b>	<b>804</b>	<b>100,0 %</b>



## NEOŽENJENI I RASTAVLJENI (Domicilni župljani)

NEOŽENJENI (NEUDANI) RASTAVLJENI		
	Broj osoba	postotak
Neoženjen (stariji od 30 godina)	41	5,1 %
Neudana (starija od 30 godina)	27	3,4 %
Rastavljen	30	3,7 %
Rastavljen ponovo oženjen	13	1,6 %
Rastavljena	10	1,2 %
Rastavljena ponovo udana	5	0,6 %
<b>Σ</b>	<b>126</b>	<b>15,6 %</b>

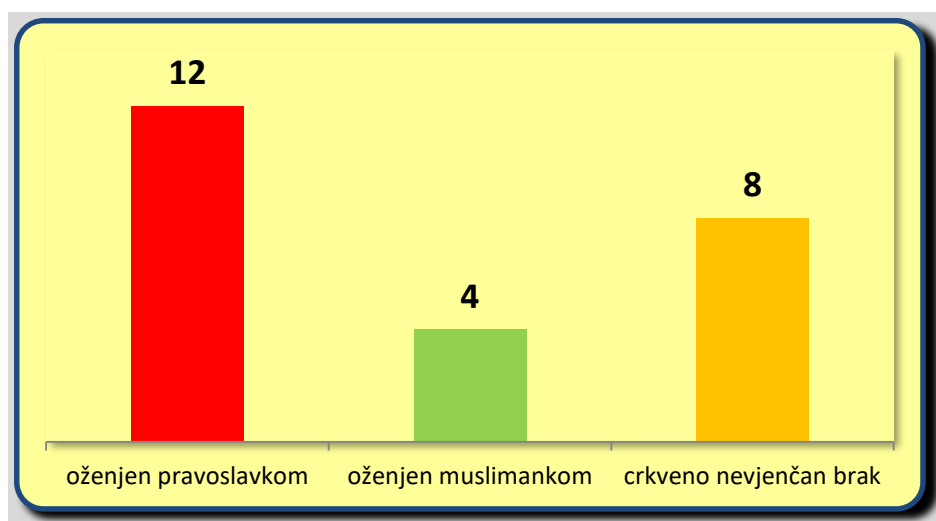
Postotak se odnosi na ukupan broj domicilnih Župljana (804 člana)



## MIJEŠANI BRAKOVI, CRKVENO NEVJENČANE OBITELJI (Domicilni župljani)

MIJEŠANI I CRKVENO NEVJENČANI		
	Broj osoba	postotak
Miješani brak-pravoslavka	12	1,5 %
Miješani brak-muslimanka	4	0,5 %
Crkveno nevjenčani	8	1,0 %
<b>Σ</b>	<b>24</b>	<b>3,0 %</b>

Postotak se odnosi na ukupan broj domicilnih Župljana (804 člana)

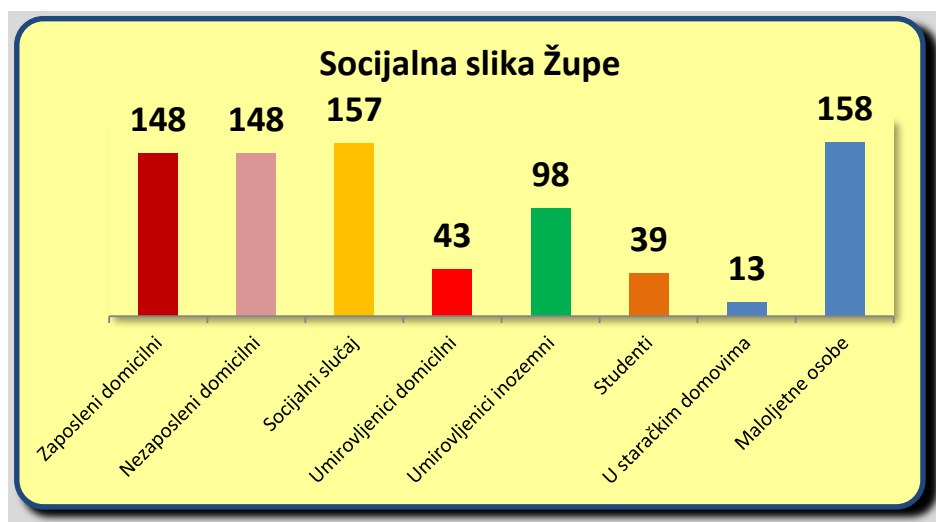


## SOCIJALNA SLIKA ŽUPE

SOCIJALNA SLIKA ŽUPE		
	<b>Broj osoba</b>	<b>postotak</b>
Zaposleni domicilni	148	18,4 %
Nezaposleni domicilni	148	18,4 %
Ne ostvaruje nikakve prihode	157	19,5 %
Umirovljenici domicilni	43	5,3%
Umirovljenici inozemni	98	12,2 %
Studenti	39	4,9%
U staračkim domovima	13	1,6%
Maloljetne osobe do 18 godina	158	19,7 %
<b>Σ</b>	<b>804</b>	<b>100,0 %</b>

Postotak se odnosi na ukupan broj domicilnih Župljana (804 člana)

- **Zaposleni domicilni** (zaposleni u javnom i privatnom sektoru te poljoprivrednici, obrtnici uslužne djelatnosti itd.)
- **Nezaposleni domicilni** (radno sposoban/sposobna ali ne ostvaruje prihod)
- **Ne ostvaruje nikakve prihode** (radno nije sposoban ne ostvaruje prihod i nema mirovinu, socijalni slučaj)

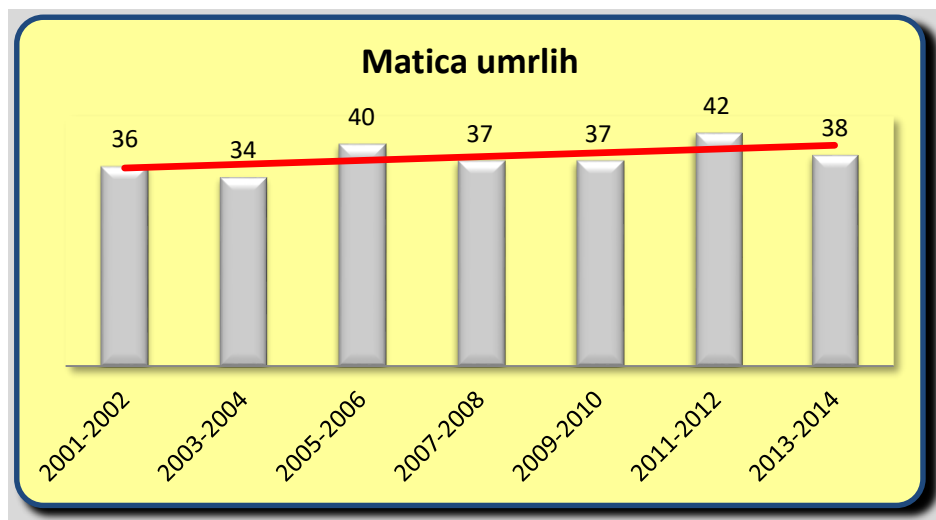




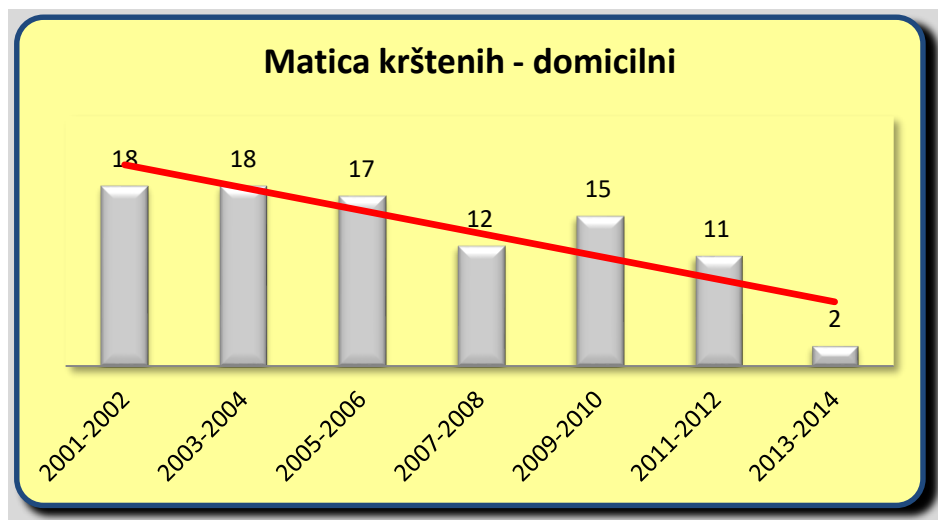
## MATICE

MATICE			
God	Umrli	Kršteni domicilni	Kršteni inozemstvo
2001	10	10	10
2002	26	8	13
2003	21	10	7
2004	13	8	3
2005	19	8	3
2006	21	9	6
2007	23	8	13
2008	14	4	3
2009	23	7	8
2010	14	8	5
2011	23	4	3
2012	19	7	4
2013	24	1	6
2014	14	1	4
<b>Σ</b>	<b>264</b>	<b>93</b>	<b>88</b>

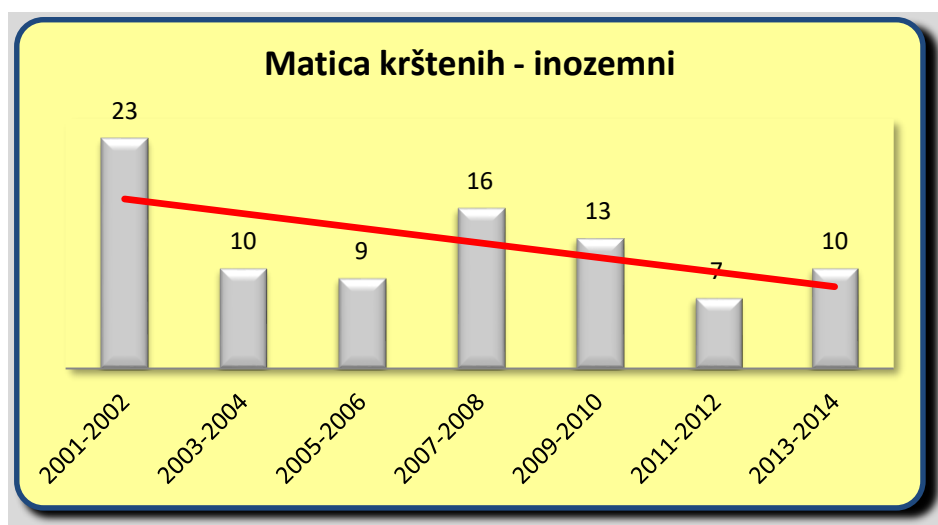
### MATICA UMRLIH 2001 -2014



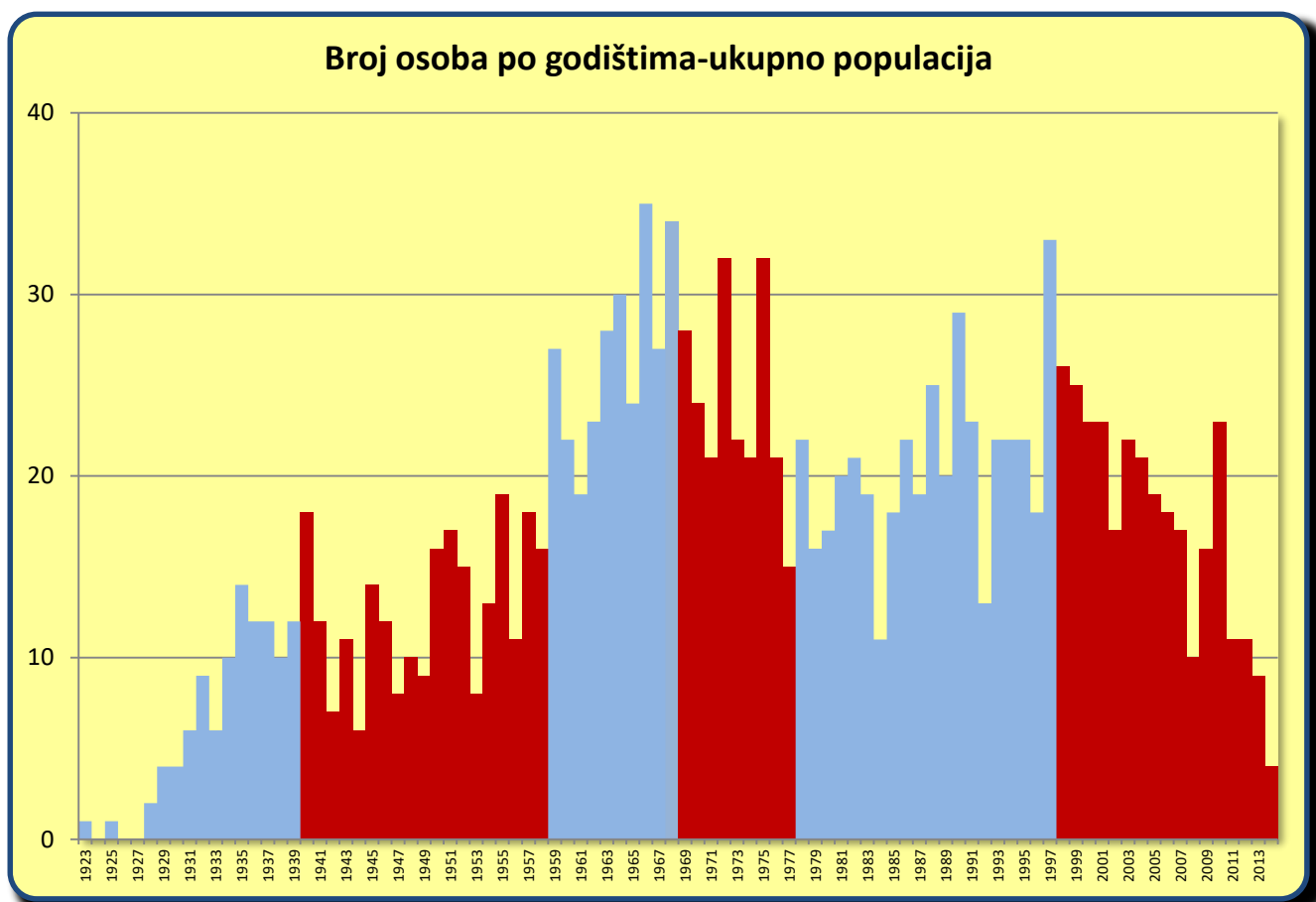
## MATICA KRŠTENIH (domicilni) 2001 -2014



## MATICA KRŠTENIH (inozemni) 2001 -2014



## OSVRT NA OPĆE PODATKE



- **1940-1958** Pad populacije, drugi svjetski rat i njegove posljedice - muška populacija stradala
- **1959-1968** Porast populacije – nove generacije ostvarile visok prirast Stanovništva.
- **1969-1977** Pad populacije – otvorene granice bivše države i odlazak muške populacije u inozemstvo.
- **1978-1997** Blagi porast populacije s ugrizima u periodu domovinskog rata i Raseljenja.
- **1998-2014** Drastičan pad populacije – kontinuiran odlazak mladih generacija reproduktivne dobi u inozemstvo.